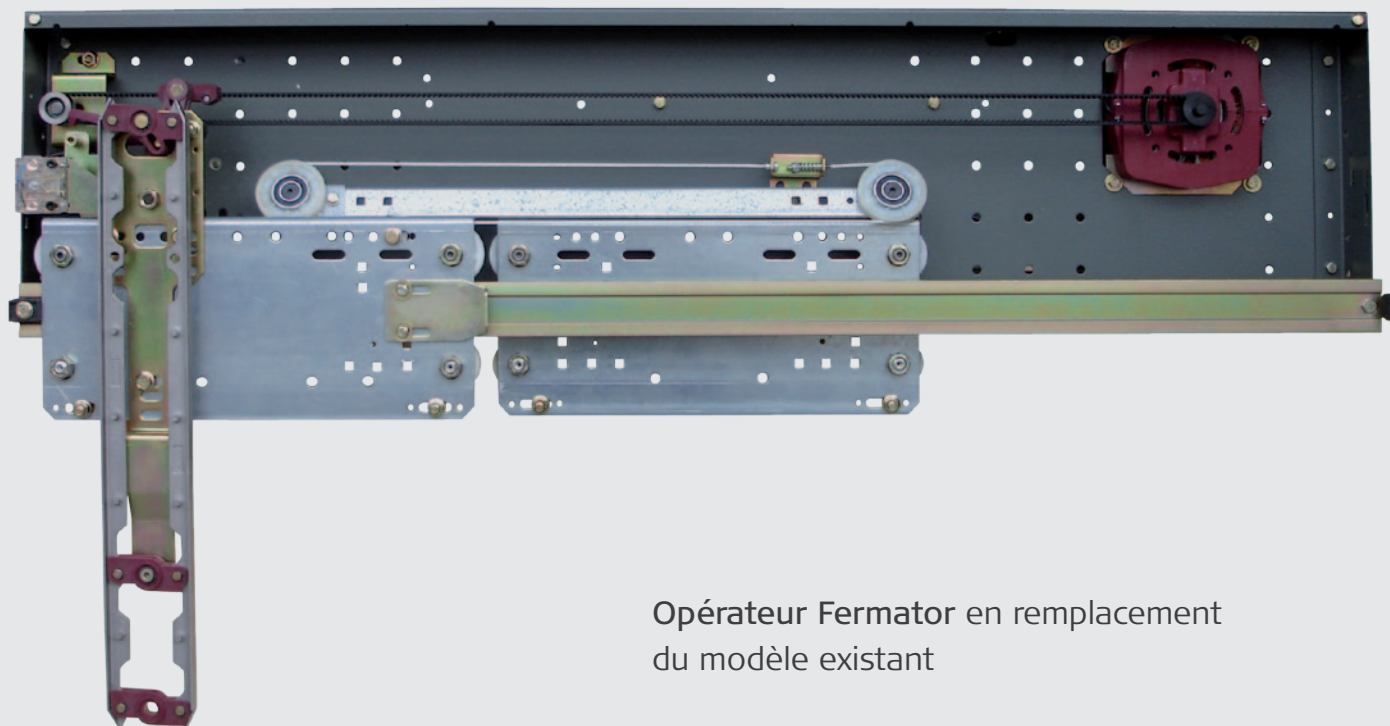


► FICHE TECHNIQUE

PORTE CABINE TYPE M2Z - 2 VOL




Opérateur Fermator en remplacement
du modèle existant

DESCRIPTIF

► PORTE CABINE À OUVERTURE LATÉRALE


- Effacement à Gauche ou à Droite
- Sabre mobile type SORETEX :
Axe à 110 mm / Ouvert 70 mm
- Hauteur galets serrure : 2030 mm
- Finitions des vantaux : Epoxy / Inox Brossé /
Inox Gravé / (autres nous consulter)
- Seuil : Aluminium / Aluminium Renforcé /
Acier / Inox / (autres nous consulter)
- Seuil standard 2 VOL : 90 ou 70 mm alu,
inox et acier uniquement (autres nous consulter)

MODÈLE EXISTANT M2Z - 2 VOL



► FICHE TECHNIQUE

PORTE CABINE TYPE M2Z - 2 VOC



Opérateur Fermator en remplacement du modèle existant

DESCRIPTIF

► PORTE CABINE À OUVERTURE CENTRALE

- Sabre mobile type SORETEX :
Axe à 110 mm / Ouvert 70 mm
- Hauteur galets serrure : 2030 mm
- Finitions des vantaux : Epoxy / Inox Brossé / Inox Gravé / (autres nous consulter)
- Seuil : Aluminium / Aluminium Renforcé / Acier / Inox / (autres nous consulter)
- Seuil standard 2 VOC : 54 ou 45 mm en inox uniquement (autres nous consulter)

MODÈLE EXISTANT M2Z - 2 VOC

